



## MP.60



Il modello più maneggevole e compatto della linea degli Scavafossi risulta perfetto per la pulizia e manutenzione di piccoli canali.

La macchina dispone di 6 zappe totali (3 anteriori + 3 posteriori) posizionate su un rotore collaudato per permettere uno scarico del terreno rapido e veloce.

La struttura realizzata con materiali di qualità garantisce una durata della macchina nel tempo ed una manutenzione minima.



The easily maneuverable and compact model of the Ditchers line is perfect for clearing and maintenance of small ditches.

The machine has 6 tines (3 front + 3 rear) fitted on a tested rotor that works quickly through the soil.

The structure of the machine is made with quality materials that guarantees long service life and minimal maintenance.



## MP.61



Il modello MP.61 offre la possibilità di lavorare in tre posizioni: centrale, destra o sinistra fino alla ruota posteriore della trattrice tramite un movimento manuale.

La macchina dispone di 6 zappe totali (3 anteriori + 3 posteriori) posizionate su un rotore collaudato per permettere uno scarico di terreno rapido e veloce.

La struttura realizzata con materiali di qualità garantisce una durata della macchina nel tempo ed una manutenzione minima.



The MP.61 model offers the possibility of three different working positions; central, right or left up to the rear wheel of the tractor and are operated manually.

The machine has 6 tines (3 front + 3 rear) fitted on a tested rotor that works quickly through the soil.

The structure of the machine is made with quality materials that guarantee long service life and minimal maintenance.

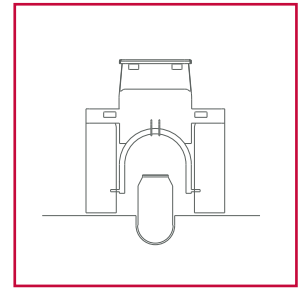
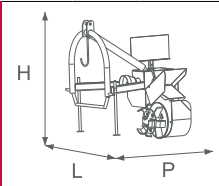


# MP.60

## SCAVAFOSSI CENTRALE CENTRAL DITCHERS



### CARATTERISTICHE TECNICHE TECHNICAL DATA



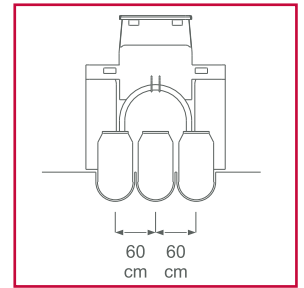
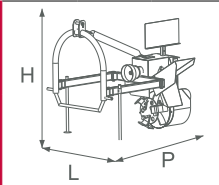
MP.60	CODICE CODE	MODELLO MODEL	Ø ROTORE Ø ROTATOR	H	L	P	A	B	PESO WEIGHT	POTENZA POWER
	MP6030	MP.60	30	1300	800	1160	300	200	130 Kg	25 CV
MP6040	MP.60	40	1350	800	1160	400	300	140 Kg	30 CV	
MP6055	MP.60	55	1375	1000	1160	550	360	155 Kg	40 CV	

# MP.61

## SCAVAFOSSI CENTRALE/LATERALE CENTRAL/LATERAL DITCHERS



### CARATTERISTICHE TECNICHE TECHNICAL DATA



MP.61	CODICE CODE	MODELLO MODEL	Ø ROTORE Ø ROTATOR	H	L	P	A	B	PESO WEIGHT	POTENZA POWER
	MP6130	MP.61	30	1260	800	1900	300	200	150 Kg	30 HP
MP6140	MP.61	40	1310	800	1900	400	300	160 Kg	40 HP	
MP6155	MP.61	55	1390	1100	1900	550	360	185 Kg	50 HP	

